

Yes, you can.

Invacare SA



Invacare® Kuschall K-Series Junior 2.0

Voiturette manuelle active avec châssis rigide et dossier rabattable



- Poids max. de l'utilisateur: 120 kg
- Garantie générale: 1 an; garantie sur le châssis: 5 ans
- Nous nous réservons le droit d'avoir une tolérance de +/- 10 mm sur la largeur d'assise, les hauteurs d'assise avant et arrière, la hauteur de dossier et l'UL

Kuschall
UNLIMIT YOUR WORLD

Date :



Référence :

Revendeur :

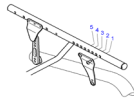
☐ Veuillez indiquer votre choix en cochant les cases

☒ Option standard

☐ Option sans supplément

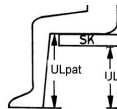
<input type="checkbox"/> voir le détail		<input checked="" type="checkbox"/> voir le choix en cochant les cases		<input checked="" type="checkbox"/> Option standard		<input checked="" type="checkbox"/> Option sans supplément	
CODE		DESCRIPTION			Prix public €, TVA de 6% incluse		
DKC0072	◆	Küschall® K-Series Junior 2.0			2.785,91		
FABRICATION SPÉCIALE							
DKC0000	<input type="checkbox"/>	UNIQUE Construction Spéciale			Sur demande		
UKA0001	<input type="checkbox"/>	UNIQUE Personnalisation	Options commençant par UKA****				
OPTIONS D'ASSISE							
CHÂSSIS: MATÉRIAUX / ANGLE / TYPE							
DKC1040	◆	Châssis 75° - Aluminium (confluent)	(NC : 1475, 1490, 1495, 7240)				<div>Châssis d'adduction</div>  <div>Châssis confluent</div> 
DKC1050	<input type="checkbox"/>	Châssis 75° - Aluminium - châssis d'adduction	(NC : 1475, 1490, 1495, 1740, 1745, 1750, 3230, 7240)		110,00		
DKC1060	<input type="checkbox"/>	Châssis 75° - Aluminium - châssis rallongé (+ 5 cm) (confluent)	(NC : 1410, 1420, 1435, 1740, 1745, 1750, 1755, 1760)				
DKC1070	<input type="checkbox"/>	Châssis 90° - Aluminium (confluent)	(NC : 1475, 1490, 1495, 7240)				
DKC1080	<input type="checkbox"/>	Châssis 90° - Aluminium - châssis d'adduction	(NC : 1475, 1490, 1495, 1740, 1745, 1750, 3230, 5300, 5350, 5400, 5450, 5500, 7240)		110,00		
DKC1090	<input type="checkbox"/>	Châssis 90° - Aluminium - châssis rallongé (+ 5 cm) (confluent)	(NC : 1410, 1420, 1435, 1740, 1745, 1750, 1755, 1760,)				
SUSPENSION							
DKC1200	<input type="checkbox"/>	40-65 kg	(NC : 1310, 1350, 1355, 1410, 1520, 1740, 1745, 1815, 1820, 1825, 1830, 1835, 6030, 6040, 6420, 6430, 6950)		429,00		
DKC1210	<input type="checkbox"/>	65-85 kg			429,00		
DKC1220	<input type="checkbox"/>	85-100 kg			429,00		
LARGEUR D'ASSISE (SB)							
DKC1310	<input type="checkbox"/>	320 mm	(NC : 2050, 2300 to 2357, 2610, 2630, 2710, 2720, 2740, 2742, 2744, 2746, 2748, 3405, 3420)				
DKC1315	<input type="checkbox"/>	340 mm	(NC : 2300 to 2357, 2710, 2720, 2740, 2742, 2744, 2746, 2748, 3405, 3420)				
DKC1320	<input type="checkbox"/>	360 mm	(NC : 2364 to 2372, 2710, 2748)				
DKC1325	<input type="checkbox"/>	380 mm	(NC: 2366 to 2372)				
DKC1330	◆	400 mm	(NC : 2360, 2366, 2368, 2370, 2372)				
DKC1335	<input type="checkbox"/>	420 mm	(NC : 2360, 2362, 2368, 2370, 2372)				
DKC1340	<input type="checkbox"/>	440 mm	(NC : 2210, 2360, 2362, 2364, 2370, 2372, 2630)				
DKC1345	<input type="checkbox"/>	460 mm	(NC : 2210, 2360, 2362, 2364, 2372, 2630)				
DKC1350	<input type="checkbox"/>	480 mm	(NC : 2210, 2345, 2360, 2362, 2364, 2366, 2630, 3230)				
DKC1355	<input type="checkbox"/>	500 mm	(NC : 2210, 2300, 2305, 2310, 2315, 2345, 2360, 2362, 2364, 2366, 2368, 2630, 3210, 3230)				
PROFONDEUR D'ASSISE (ST)							
DKC1410	<input type="checkbox"/>	350 mm	(NC: 1500, 1510, 2630, 2710, 2720, 2748, 2860, 7810, 7820, 7830)				
DKC1420	<input type="checkbox"/>	375 mm	(NC : 2710, 2720, 2748, 7810, 7820, 7830)				
DKC1435	◆	400 mm					
DKC1450	<input type="checkbox"/>	425 mm	(NC : 2740, 2746)				
DKC1465	<input type="checkbox"/>	450 mm	(NC : 2630)				
DKC1475	<input type="checkbox"/>	475 mm	(NC : 2630)				
DKC1490	<input type="checkbox"/>	500 mm	(NC : 2630, 2710)				
DKC1495	<input type="checkbox"/>	525 mm	(NC : 2630, 2610, 2710)				
POSITION DU CENTRE DE GRAVITÉ (SP) 1 est le moins stable et 5 est la position la plus stable							

CODE		DESCRIPTION		Prix public €, TVA de 6% incluse	
DKC1500	<input type="checkbox"/>	Position 1 = 140 mm			
DKC1510	<input type="checkbox"/>	Position 2 = 125 mm			
DKC1520	<input checked="" type="checkbox"/>	Position 3 = 110 mm			
DKC1530	<input type="checkbox"/>	Position 4 = 95 mm			
DKC1540	<input type="checkbox"/>	Position 5 = 80 mm			
HAUTEUR DE DOSSIER (RH)					
DKC1605	<input type="checkbox"/>	270 mm	(NC : 2430, 2325, 2330, 2331, 2350, 2355, 2357)		
DKC1610	<input type="checkbox"/>	285 mm			
DKC1615	<input type="checkbox"/>	300 mm			
DKC1620	<input type="checkbox"/>	315 mm			
DKC1625	<input type="checkbox"/>	330 mm			
DKC1630	<input type="checkbox"/>	345 mm			
DKC1635	<input type="checkbox"/>	360 mm	(NC : 2210)		
DKC1640	<input checked="" type="checkbox"/>	375 mm	(NC : 2210)		
DKC1645	<input type="checkbox"/>	390 mm	(NC : 2210)		
DKC1650	<input type="checkbox"/>	405 mm	(NC : 2210)		
DKC1655	<input type="checkbox"/>	420 mm	(NC : 2210)		
DKC1660	<input type="checkbox"/>	435 mm	(NC : 2150; 2210; Matrx backrests)		
DKC1665	<input type="checkbox"/>	450 mm	(NC : 2150; 2210; Matrx backrests)		
DKC1670	<input type="checkbox"/>	465 mm	(NC : 2150; 2210; Matrx backrests)		
DKC1675	<input type="checkbox"/>	480 mm	(NC : 2150; 2210; Matrx backrests)		
VOIR TABLEAU A LA DERNIERE PAGE POUR INFO DETAILLEE SUR (SHv), (UL) ET CHOIX DES ROUES ARRIERE					
HAUTEUR D'ASSISE AVANT (SHv)					
DKC1740	<input type="checkbox"/>	450 mm	(NC : 5300, 5350, 5400, 5450, 5500)		
DKC1745	<input type="checkbox"/>	460 mm			
DKC1750	<input type="checkbox"/>	470 mm			
DKC1755	<input type="checkbox"/>	480 mm			
DKC1760	<input type="checkbox"/>	490 mm			
DKC1765	<input checked="" type="checkbox"/>	500 mm			
DKC1770	<input type="checkbox"/>	510 mm			
DKC1775	<input type="checkbox"/>	520 mm			
HAUTEUR D'ASSISE ARRIERE (SHh)					
DKC1815	<input type="checkbox"/>	390 mm	(NC : 3490, 3495, 6030, 6040, 6430)		
DKC1820	<input type="checkbox"/>	400 mm	(NC : 3490, 3495, 6030, 6040)		
DKC1825	<input type="checkbox"/>	410 mm	(NC : 3490, 3495)		
DKC1830	<input type="checkbox"/>	420 mm			
DKC1835	<input checked="" type="checkbox"/>	430 mm			
DKC1840	<input type="checkbox"/>	440 mm			
DKC1845	<input type="checkbox"/>	450 mm			
DKC1850	<input type="checkbox"/>	460 mm			
DKC1855	<input type="checkbox"/>	470 mm			
DKC1860	<input type="checkbox"/>	480 mm			
DKC1865	<input type="checkbox"/>	490 mm	(NC : 6430)		
DISTANCE REPOSE-PIEDS GENOUX (UL)					
Avec châssis 75°: UL ≤ FSTF- 30 mm ; avec châssis 90° UL ≤ FSTF- 40 mm					
DKC1918	<input type="checkbox"/>	290 mm	Pour les UL < 390 mm et en fonction de la configuration repose-pieds / palette peut être montée haut		
DKC1920	<input type="checkbox"/>	300 mm			
DKC1922	<input type="checkbox"/>	310 mm			
DKC1924	<input type="checkbox"/>	320 mm			
DKC1926	<input type="checkbox"/>	330 mm			
DKC1928	<input type="checkbox"/>	340 mm			
DKC1930	<input type="checkbox"/>	350 mm			
DKC1932	<input type="checkbox"/>	360 mm			
DKC1934	<input type="checkbox"/>	370 mm			
DKC1936	<input type="checkbox"/>	380 mm			
DKC1938	<input type="checkbox"/>	390 mm			
DKC1940	<input type="checkbox"/>	400 mm			
DKC1942	<input type="checkbox"/>	410 mm			
DKC1944	<input type="checkbox"/>	420 mm			
DKC1946	<input checked="" type="checkbox"/>	430 mm			
DKC1948	<input type="checkbox"/>	440 mm			
DKC1950	<input type="checkbox"/>	450 mm			
DKC1952	<input type="checkbox"/>	460 mm			
DKC1954	<input type="checkbox"/>	470 mm			
DKC1956	<input type="checkbox"/>	480 mm			
DOSSIER					
MATÉRIAUX DU DOSSIER					
DKC2000	<input checked="" type="checkbox"/>	Aluminium	Pas avec largeur d'assise 320 mm		
DKC2050	<input type="checkbox"/>	Titanium	(NC : 2150, 2430, 7600)	605,00	
TUBE DE DOSSIER					
DKC2100	<input checked="" type="checkbox"/>	Standard	(NC : 2240, 2300, 2305, 2310, 2315, 2320, 2325, 2335, 2340, 2345, 2350, 2440)		
DKC2150	<input type="checkbox"/>	Dossier avec tube de dossier monté plus bas (hauteur des tubes de dossier 285 mm)	(NC : 2210, 2220, 2230, 2430)		






75°: LLL ≤ FSTF -30MM
90°: LLL ≤ FSTF -40MM


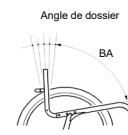






La distance repose-pieds genoux du patient doit être réduite de l'épaisseur du coussin (SK)





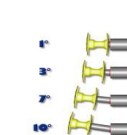
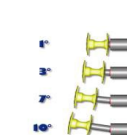

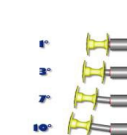
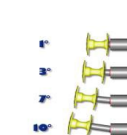
UL = ULpat - SK



CODE		DESCRIPTION		Prix public €, TVA de 6% incluse	
REVÊTEMENT DE DOSSIER					
DKC2210	<input type="checkbox"/>	Revêtement "Light"	Pas avec SB>420/RH>345mm (NC : 2300, 2305, 2310, 2315, 2320, 2325, 2335, 2340, 2345, 2350, 2430, 2440)		
DKC2220	<input checked="" type="checkbox"/>	Dossier réglable par bandes scratch, revêtement en noir premium	(NC : 2300, 2305, 2310, 2315, 2320, 2325, 2335, 2340, 2345, 2350, 2440)		
DKC2230	<input type="checkbox"/>	Aeroback, réglable en tension		71,50	
DKC2240	<input type="checkbox"/>	Sans revêtement de dossier			
SURPIQÛRES SUR LA GARNITURE DE DOSSIER					
UKA2241	<input type="checkbox"/>	JAUNE FLUO		175,00	
UKA2242	<input type="checkbox"/>	ROSE FLUO		175,00	
UKA2243	<input type="checkbox"/>	BLEU		175,00	
UKA2244	<input type="checkbox"/>	BLANC		175,00	
UKA2245	<input type="checkbox"/>	ROUGE		175,00	
UKA0002	<input type="checkbox"/>	AUTRE COULEUR: merci de passer notre service client	Uniquement par fabrication spéciale (DKA0000)		Sur demande
BRODERIE SUR GARNITURE DE DOSSIER					
UKA2246	<input type="checkbox"/>	Smiley		250,00	
UKA2248	<input type="checkbox"/>	Aventurier		250,00	
UKA2249	<input type="checkbox"/>	Beauté Sakura		250,00	
UKA2250	<input type="checkbox"/>	Cactus Souriant		250,00	
UKA2251	<input type="checkbox"/>	Logo Küschall		250,00	
UKA0003	<input type="checkbox"/>	Autre design: merci de passer par notre service client	Uniquement par fabrication spéciale (DKA0000)		Sur demande
FLOCAGE SUR GARNITURE DE DOSSIER					
UKA2253	<input type="checkbox"/>	Smiley		125,00	
UKA2255	<input type="checkbox"/>	Aventurier		125,00	
UKA2256	<input type="checkbox"/>	Beauté Sakura		125,00	
UKA2257	<input type="checkbox"/>	Cactus Souriant		125,00	
UKA2259	<input type="checkbox"/>	Explosion de couleurs		125,00	
UKA0004	<input type="checkbox"/>	Autre design: merci de passer par notre service client	Uniquement par fabrication spéciale (DKA0000)		Sur demande
DOSSIERS MATRX					
Délai de livraison suppl. de 7 jours					
DKC2300	<input type="checkbox"/>	Matrx MX2, hauteur 150 mm avec hardware quick-release	(NC : 2370, 2372, 7600)	950,00	 Matrx MX2
DKC2305	<input type="checkbox"/>	Matrx MX2, hauteur 230 mm avec hardware quick-release	(NC : 2370, 2372, 7600)	950,00	
DKC2310	<input type="checkbox"/>	Matrx MX2, hauteur 305 mm avec hardware quick-release	(NC : 2370, 2372)	950,00	
DKC2315	<input type="checkbox"/>	Matrx MX2, hauteur 405 mm avec hardware quick-release	(NC : 2370, 2372)	950,00	
DKC2316	<input type="checkbox"/>	Elite Deep E2, hauteur 160 mm avec easy-set hardware	(NC : 7600)	850,00	 Elite Deep E2
DKC2317	<input type="checkbox"/>	Elite Deep E2, hauteur 210 mm avec easy-set hardware	(NC : 7600)	850,00	
DKC2318	<input type="checkbox"/>	Elite Deep E2, hauteur 260 mm avec easy-set hardware	(NC : 7600)	850,00	
DKC2320	<input type="checkbox"/>	Elite Deep E2, hauteur 310 mm avec hardware easy-set mounting		850,00	
DKC2322	<input type="checkbox"/>	Elite Deep E2, hauteur 360 mm avec easy-set hardware		850,00	 Elite E2
DKC2325	<input type="checkbox"/>	Elite Deep E2, hauteur 410 mm avec hardware easy-set mounting		850,00	
DKC2330	<input type="checkbox"/>	Elite Deep E2, hauteur 460 mm avec hardware easy-set mounting		850,00	
DKC2331	<input type="checkbox"/>	Elite Deep E2, hauteur 510 mm avec easy-set hardware		850,00	
DKC2332	<input type="checkbox"/>	Elite E2, hauteur 160 mm avec easy-set hardware	(NC : 7600)	750,00	
DKC2334	<input type="checkbox"/>	Elite E2, hauteur 210 mm avec easy-set hardware	(NC : 7600)	750,00	
DKC2335	<input type="checkbox"/>	Elite E2, hauteur 260 mm avec hardware easy-set mounting	(NC : 7600)	750,00	
DKC2340	<input type="checkbox"/>	Elite E2, hauteur 310 mm avec hardware easy-set mounting		750,00	
DKC2345	<input type="checkbox"/>	Elite E2, hauteur 360 mm avec hardware easy-set mounting		750,00	
DKC2350	<input type="checkbox"/>	Elite E2, hauteur 410 mm avec hardware easy-set mounting		750,00	
DKC2355	<input type="checkbox"/>	Elite E2, hauteur 460 mm avec hardware easy-set mounting		750,00	
DKC2357	<input type="checkbox"/>	Elite E2, hauteur 510 mm avec easy-set hardware		750,00	
LARGEUR DOSSIERS MATRX					
DCA2360	<input type="checkbox"/>	360 mm	Largeur indicative poitrine: 265 mm		

CODE		DESCRIPTION		Prix public €, TVA de 6% incluse	
DCA2362	<input type="checkbox"/>	380 mm	Largeur indicative poitrine: 290 mm		
DCA2364	<input type="checkbox"/>	410 mm	Largeur indicative poitrine: 315 mm		
DCA2366	<input type="checkbox"/>	430 mm	Largeur indicative poitrine: 340 mm		
DCA2368	<input type="checkbox"/>	460 mm	Largeur indicative poitrine: 370 mm		
DCA2369	<input type="checkbox"/>	480 mm	Largeur indicative poitrine: 390 mm		
DCA2372	<input type="checkbox"/>	510 mm	Largeur indicative poitrine: 420 mm		
POIGNÉES DE POUSSÉE					
DKC2400	<input checked="" type="checkbox"/>	Sans poignées			 2430 2450
DKC2410	<input type="checkbox"/>	Poignées fixes, courtes		126,50	
DKC2420	<input type="checkbox"/>	Poignées fixes, longues		126,50	
DKC2430	<input type="checkbox"/>	Réglables en hauteur, externes	(NC : 3480)		
DKC2440	<input type="checkbox"/>	Réglables en hauteur, intégrées		280,00	
DKC2450	<input type="checkbox"/>	Rabattables	Pas avec hauteur de dossier 315-330mm et combinaison avec des repose-bras tubulaires	280,00	
ANGLE DE DOSSIER (RW)					
DKC2500	<input type="checkbox"/>	74°			 Angle de dossier BA
DKC2520	<input type="checkbox"/>	78°			
DKC2540	<input checked="" type="checkbox"/>	82°			
DKC2560	<input type="checkbox"/>	86°			
DKC2580	<input type="checkbox"/>	90°			
DKC2590	<input type="checkbox"/>	94°			
ASSISE					
REVÊTEMENT D'ASSISE					 2600 2610 2630
DKC2600	<input checked="" type="checkbox"/>	Standard	UNIQUE SURPIQUES COULEURS POSSIBLE		
DKC2601	<input type="checkbox"/>	Avec une bande scratch centrale (face douce) et deux bandes scratch sur les côtés		104,50	
DKC2610	<input type="checkbox"/>	Réglable en tension avec 1 bande scratch centrale	Pas possible avec profondeur d'assise 525 mm	104,50	
DKC2630	<input type="checkbox"/>	Revêtement "Light"	Pas possible avec SW > 420 mm ; SD > 425 mm	44,00	
DKC2640	<input type="checkbox"/>	Plaque de chaise solide avec 2 bandes scratch sur les côtés	revêtement d'assise standard inclus	132,37	
SURPIQÛRES SUR LA GARNITURE D'ASSISE					 2700 2710 2720
UKA2602	<input type="checkbox"/>	JAUNE FLUO		175,00	
UKA2603	<input type="checkbox"/>	ROSE FLUO		175,00	
UKA2604	<input type="checkbox"/>	BLEU		175,00	
UKA2605	<input type="checkbox"/>	BLANC		175,00	
UKA2606	<input type="checkbox"/>	ROUGE		175,00	
UKA0005	<input type="checkbox"/>	AUTRE COULEUR: merci de passer notre service client	Uniquement par fabrication spéciale (DKA0000)	Sur demande	
COUSSIN D'ASSISE					 2710 2720
DKC2700	<input type="checkbox"/>	Standard	Base en mousse haute résilience 60mm, couche supérieure viscoélastique	104,50	
DKC2710	<input type="checkbox"/>	Flotech Lite, hauteur 78 mm		125,00	
DKC2720	<input type="checkbox"/>	MatrX Libra, hauteur 83 mm	Pas avec SW ≤ 340 mm & SD ≤ 375 mm	532,53	
ACCESSOIRES LIRBA					 2720 2800
DKC2810	<input type="checkbox"/>	Poche de gel fluide supplémentaire		15,22	
DKC2820	<input type="checkbox"/>	Cale angle		15,22	
DKC2830	<input type="checkbox"/>	Coussin d'abduction		15,22	
DKC2840	<input type="checkbox"/>	Cale latérale		15,22	
DKC2850	<input type="checkbox"/>	Cale antérieure		15,22	
SEAT RIGIDIZER					 2800
DKC2860	<input type="checkbox"/>	Seat rigidizer		105,00	
POCHETTE D'ASSISE					
DKC2800	<input type="checkbox"/>	Pochette click-in, amovible		99,00	
POCHETTE SOUS REVÊTEMENT D'ASSISE					
DKC2910	<input type="checkbox"/>	Grand		49,50	
REPOSE-PIEDS					
DKC3200	<input checked="" type="checkbox"/>	Tube fixe, Aluminium			 3200
DKC3210	<input type="checkbox"/>	Tube fixe, Titanium		341,00	
DKC3220	<input type="checkbox"/>	Carbone, réglable en angle	(NC: 3290)	286,81	
DKC3230	<input type="checkbox"/>	Palette escamotable latéralem., réglable en angle	Pas possible avec châssis d'adduction; Pas avec SW 480 mm et 500mm (NC: 3290)	471,00	
SOCLE PLASTIQUE VISSÉ POUR REPOSE-PIEDS					
DKC3290	<input type="checkbox"/>	Socle plastique vissé pour repose-pieds (tube fixe)		77,00	
REPOSE PIEDS ET JAMBES					
DKC3300	<input checked="" type="checkbox"/>	Montée aux têtes de fourches			
DKC3305	<input type="checkbox"/>	Montée au châssis		44,00	
PALETTES SEPARÉES AVEC BARRE DE RENFORT (COMPOSITE FIXES OU CARBONE REGL. EN ANGLE)					
	<input type="checkbox"/>	Uniquement sur demande	Délai de fabrication +3 semaines	Sur demande	
PROTÈGE-VÊTEMENTS					


CODE		DESCRIPTION		Prix public €, TVA de 6% incluse
PROTÈGE-VÊTEMENTS / GARDE-BOUES				
DKC3405	◆	Protège-vêtements relevables, en plastique		
DKC3420	□	Protège-vêtements relevables, en carbone		165,00
DKC3440	□	Garde-boues amovibles, en carbone	(NC : 3490, 3495)	340,00
DKC3450	□	Garde-boues amovible, en plastique	(NC : 3490, 3495, 6950)	165,00
UNIQUE - COLORIS TRANSPARENTS				

CODE		DESCRIPTION		Prix public €, TVA de 6% incluse		
ROUES AVANT						
DKC5000	<input type="checkbox"/>	3" SUPERSPORT			 5200 / 5250 / 5450 / 5500 5350 5050 / 5300	
DKC5050	<input type="checkbox"/>	4" EVERYDAY - bandage noir				
DKC5100	<input type="checkbox"/>	4" CONFORT - bandage noir				
DKC5150	<input type="checkbox"/>	4" STAREC - bandage noir, jante noire		71,50		
DKC5200	<input type="checkbox"/>	4" FROGLEGS - bandage noir, jante noire	COLORIS UNIQUE ET ROULEMENTS CERAMIQUE POSSIBLE	121,00		
DKC5250	<input type="checkbox"/>	4" FROGLEGS - bandage noir, jante argente	ROULEMENTS CERAMIQUE POSSIBLE	121,00		
DKC5300	<input type="checkbox"/>	5" EVERYDAY - bandage noir				
DKC5350	<input checked="" type="checkbox"/>	5" CONFORT - bandage noir				
DKC5400	<input type="checkbox"/>	5" STAREC - bandage noir, jante noire		71,50		
DKC5450	<input type="checkbox"/>	5" FROGLEGS - bandage noir, jante noire	COLORIS UNIQUE ET ROULEMENTS CERAMIQUE POSSIBLE	121,00		
DKC5500	<input type="checkbox"/>	5" FROGLEGS - bandage noir, jante argente	ROULEMENTS CERAMIQUE POSSIBLE	121,00		
FROGLEGS - COLORIS DE JANTES ROUES AVANT						
UKA5502	<input type="checkbox"/>	ROSE FLUO		250,00		
UKA5504	<input type="checkbox"/>	ORANGE		250,00		
UKA5506	<input type="checkbox"/>	BLEU		250,00		
UKA5507	<input type="checkbox"/>	VIOLET ATOMIQUE		250,00		
UKA5508	<input type="checkbox"/>	ROUGE		250,00		
UKA5509	<input type="checkbox"/>	DORÉ		250,00		
ROULEMENTS EN CERAMIQUE ROUES AVANT						
UKA5510	<input type="checkbox"/>	Roulements en céramique		345,00		
ROUES ARRIÈRE						
POSITION DES ROUES ARRIÈRE						
DKC6020	<input checked="" type="checkbox"/>	Standard	(NC : 6100, 6110, 6120, 6130, 6140, 6230, 6240)			
DKC6030	<input type="checkbox"/>	Léger déport de roues arrière	Pas avec RSTF < 410 mm (NC : 6070, 6130, 6140, 6230, 6240)	302,50		
DKC6040	<input type="checkbox"/>	Grand déport de roues arrière	Pas avec RSTF < 410 mm (NC : 6070)	302,50		
TYPE 1ière AXE						
DKC6050	<input type="checkbox"/>	Axe Vario, carrossage réglable 1/ 3/ 7/ 10°	(NC : 6200 , 6210 , 6220, 6270, 6950, 7230)	440,00		
DKC6060	<input checked="" type="checkbox"/>	Axe standard				
DKC6070	<input type="checkbox"/>	Axe en carbone	(NC : 6950)	192,50		
POSITION 1ière AXE						
Uniquement avec fixation des roues arrière rallongée. Avec 2e axe: 1ier axe toujours en position 1!						
DKC6100	<input type="checkbox"/>	1e position depuis l'avant				
DKC6110	<input type="checkbox"/>	2e position depuis l'avant	(NC 6230, 6240)			
DKC6120	<input type="checkbox"/>	3e position depuis l'avant	(NC 6230, 6240)			
DKC6130	<input type="checkbox"/>	4e position depuis l'avant	(NC 6230, 6240)			
DKC6140	<input type="checkbox"/>	5e position depuis l'avant	(NC 6230, 6240)			
CARROSSAGE 1ière AXE						
DKC6200	<input type="checkbox"/>	0°	(NC : 6270)			
DKC6210	<input checked="" type="checkbox"/>	3°				
DKC6220	<input type="checkbox"/>	6°	(NC 6240, 6250, 6950)			
TYPE 2ième AXE						
Uniquement avec fixation des roues arr. rallongée. Avec 2e axe: 2e axe toujours en position 5!						
DKC6230	<input type="checkbox"/>	Standard	(NC: 6500, 6950)	99,00		
DKC6240	<input type="checkbox"/>	Axe Vario, carrossage réglable 1/ 3/ 7/ 10°	(NC : 6250, 6260, 6270, 6500, 6950, 7230)	440,00		
CARROSSAGE 2ième AXE						
3° max. de différence avec la 1ère axe. Avec 1 seul vario-axe: 2e axe 0° ou 3°!						
DKC6250	<input type="checkbox"/>	0°				
DKC6260	<input type="checkbox"/>	3°				
DKC6270	<input type="checkbox"/>	6°				
AXE À DEMONTAGE RAPIDE						
DKC6300	<input type="checkbox"/>	Axes à démontage rapide Tetra-clip	(NC : 6550, 6551, 6552, 6553, 6554, 6950)	132,00	6300	
DIAMÈTRE DES ROUES ARRIÈRE						
DKC6410	<input checked="" type="checkbox"/>	24"				
DKC6420	<input type="checkbox"/>	25"	(NC: 6500, 6510, 6600, 6630, 6660, 6700, 6710, 6720, 6760, 6770, 6900, 6910, 6950)	55,00		
DKC6430	<input type="checkbox"/>	26"	(NC: 6500, 6520, 6550, 6551, 6552, 6553, 6554, 6600, 6630, 6660, 6700, 6720, 6740, 6750, 6760, 6770, 6950, 7240)	495,00		
TYPES DES ROUES						
DKC6500	<input checked="" type="checkbox"/>	Roues Actives 24" (bande grise et cerceau incl.)	(NC : All Handrims, 6900, 6910)			
DKC6510	<input type="checkbox"/>	24", 26" KÜSCHALL STAREC, rayons croisés	Version noir en 24"			
DKC6520	<input type="checkbox"/>	24", 25" HIGH PERFORMANCE	(NC : 6660)	420,00		
DKC6550	<input type="checkbox"/>	24", 25" SPINERGY L XK. jante noire	(NC : 6660, 6910)	750,00		


CODE		DESCRIPTION		Prix public €, TVA de 6% incluse	
UKA6551	<input type="checkbox"/>	24", 25" Spinergy Lite Extreme LX (jante, moyeu et rayonnage radial noirs ou couleurs au choix)	(NC: 6660, 6910, 7900,7910)	1.300,00	
UKA6552	<input type="checkbox"/>	24", 25" Spinergy Lite Extreme X-laced XLX (jante, moyeu et rayonnage radial noirs ou couleurs au choix)	(NC: 6660, 6910, 7900,7910)	1.400,00	
UKA6553	<input type="checkbox"/>	24", 25" Spinergy LX-laced Sport Lite Extreme X SLX (jante, moyeu et rayonnage radial noirs ou couleurs au choix)	(NC: 6660, 6910, 7900,7910)	1.450,00	
UKA6554	<input type="checkbox"/>	24", 25" Spinergy Carbon Fiber CLX (jante, moyeu et rayonnage radial noirs ou couleurs au choix)	(NC: 6557, 6558, 6559, 6560, 6561, 6562, 6565, 6660, 6910, 7900,7910)	1.600,00	
ANODISATION JANTES ROUES ARRIERE SPINERGY					
UKA6557	<input type="checkbox"/>	BLEU		399,00	
UKA6558	<input type="checkbox"/>	DORÉ		399,00	
UKA6559	<input type="checkbox"/>	VERT		399,00	
UKA6560	<input type="checkbox"/>	ORANGE		399,00	
UKA6561	<input type="checkbox"/>	ROUGE		399,00	
UKA6562	<input type="checkbox"/>	VIOLET		399,00	
ANODISATION MOYEU ROUES ARRIERE SPINERGY					
UKA6563	<input type="checkbox"/>	BLEU		399,00	
UKA6564	<input type="checkbox"/>	DORÉ		399,00	
UKA6565	<input type="checkbox"/>	GRIS		399,00	
UKA6566	<input type="checkbox"/>	VERT		399,00	
UKA6567	<input type="checkbox"/>	ORANGE		399,00	
UKA6568	<input type="checkbox"/>	ROUGE		399,00	
UKA6569	<input type="checkbox"/>	VIOLET		399,00	
ANODISATION RAYONS ROUES ARRIERE SPINERGY					
UKA6570	<input type="checkbox"/>	BLEU		150,00	
UKA6571	<input type="checkbox"/>	VERT		150,00	
UKA6572	<input type="checkbox"/>	ORANGE		150,00	
UKA6573	<input type="checkbox"/>	ROSE FLUO		150,00	
UKA6574	<input type="checkbox"/>	ROUGE		150,00	
UKA6575	<input type="checkbox"/>	VIOLET		150,00	
UKA6576	<input type="checkbox"/>	BLANC		150,00	
UKA6577	<input type="checkbox"/>	JAUNE		150,00	
ROULEMENTS EN CERAMIQUE ROUES ARRIERE					
UKA6579	<input type="checkbox"/>	Roulements en céramique		299,00	
TYPES DES PNEUS Pas avec roues mountainbike et axe à demontage rapide					
DKC6600	<input checked="" type="checkbox"/>	24" Maxxis Lite Guard			
DKC6625	<input type="checkbox"/>	24", 25", 26" Maxxis Alpha Protect		100,00	
DKC6630	<input type="checkbox"/>	24" MBL Speedlite		100,00	
DKC6660	<input type="checkbox"/>	24" Pneus pleins, noir	(NC : 6690, 7230)	65,00	
CERCEAUX (PAS POUR ROUES ACTIVES)					
DKC6700	<input type="checkbox"/>	24", 26" Supergripp, distance 30 mm ou 40 mm		217,88	
DKC6710	<input type="checkbox"/>	24", 26" Acier poli, distance 30 mm		115,00	
DKC6720	<input type="checkbox"/>	24" Titanium, distance 30mm		325,00	
DKC6740	<input type="checkbox"/>	24",25" Carbolife Gekko, distance 30mm		335,00	
DKC6750	<input type="checkbox"/>	24",25" Carbolife Gekko S, distance 30mm		335,00	
DKC6760	<input type="checkbox"/>	24" Carbolife Curve L, distance 30mm		305,00	
DKC6770	<input type="checkbox"/>	24" Carbolife Quadro, distance 30mm		405,00	
DKC6775	<input type="checkbox"/>	24" Carbolife Curve L Tetra-grip, distance 30mm		405,00	
DKC6780	<input type="checkbox"/>	24", 25" 26" Alu Light, distance 30mm, gris			
DKC6790	<input type="checkbox"/>	24", 25" 26" Alu Light, distance 30mm, noir			
PROTÈGE-RAYONS (LA PAIRE)					
DKC6900	<input type="checkbox"/>	24", 26" Transparent		165,00	
DKC6910	<input type="checkbox"/>	24" Noir		165,00	
ALBER ADD ON KIT					
Uniquement avec extension de roue arrière courte et en 1 position; pas avec accoudoirs tubulaires					
DKC6950	<input type="checkbox"/>	Fixation pour assistance électrique à la propulsion alber twion et e-motion M25 (inclus 2 roulettes anti-bascule alber)	(NC : 7500, 7510, 7520, 8200, 8210, 8300)	800,00	
UNIQUE - KITS ANODISATION					
UKA6960	<input type="checkbox"/>	KIT 1: fourches et capuchons de fourches		299,00	
UKA6961	<input type="checkbox"/>	KIT 2: fourches, capuchons de fourches, support de dossier, support de dossier, bouchons d'assise, brides de frein		599,00	
UKA6962	<input type="checkbox"/>	KIT 3: fourches, capuchons de fourches, support de dossier, bouchons d'assise, brides de frein, repose-pied, clamps de barre de carrossage		699,00	
UNIQUE - COLORIS PREMIUM ANODISATION					
UKA6963	<input type="checkbox"/>	ROUGE			
UKA6964	<input type="checkbox"/>	VIOLET			
UKA6965	<input type="checkbox"/>	CUIVRE			
UKA6966	<input type="checkbox"/>	VERT			
UKA6967	<input type="checkbox"/>	ORANGE			



CODE		DESCRIPTION	Prix public €, TVA de 6% incluse
UKA6968	<input type="checkbox"/>	DORÉ	
UKA6969	<input type="checkbox"/>	CHAMPAGNE	
UKA6970	<input type="checkbox"/>	ROSE FLUO	
UKA6971	<input type="checkbox"/>	BLEU	
UKA6972	<input type="checkbox"/>	FINITION POLI MIRROIR	
SÉCURITÉ			
FREINS			
DKC7210	<input checked="" type="checkbox"/>	Standards à pousser leviers courbés	
DKC7230	<input type="checkbox"/>	Freins Performance (NC : 7300)	88,00
DKC7240	<input type="checkbox"/>	Freins actifs (ciseaux) (NC : 7300)	60,50
DKC7250	<input type="checkbox"/>	Actifs légers (NC : 7300)	132,00
RALLONGE-FREINS Uniquement pour freins std, levier courbé			
DKC7300	<input type="checkbox"/>	Leviers de freins rallongés (pour freins leviers courbés uniquement)	22,82
SYSTÈME ANTI-BASCULE			
DKC7500	<input type="checkbox"/>	Anti-basculé droite	208,45
DKC7510	<input type="checkbox"/>	Anti-basculé gauche	208,45
DKC7520	<input type="checkbox"/>	Anti-basculé aux deux côtés (NC : 8300)	416,90
KIT DE TRANSPORT Uniquement avec RH>400mm, châssis en aluminium et pas avec dossiers Matrix			
DKC7600	<input type="checkbox"/>	Kit de transport (autocollants)	12,00
CEINTURE DE SÉCURITÉ			
DKC7800	<input type="checkbox"/>	Ceinture de sécurité	45,65
DKC7810	<input type="checkbox"/>	Bodypoint® Evoflex® ceinture de hanche 2 points rembourrée, bouton à pousser, Small, Flat-Mount	220,00
DKC7820	<input type="checkbox"/>	Bodypoint® Evoflex® ceinture de hanche 2 points rembourrée à loquet Rehab, Medium, Flat-Mount	220,00
DKC7830	<input type="checkbox"/>	Bodypoint® Evoflex® ceinture de hanche 2 points rembourrée à loquet Rehab, Large, Flat-Mount	220,00
CATADIOPTRES			
DKC7900	<input type="checkbox"/>	Montés	22,00
DKC7910	<input type="checkbox"/>	Non-montés	22,00
ACCESSOIRES			
PROTECTIONS DE CHÂSSIS NC avec adaptateur e-motion; Pas du même côté qu'anti-basculé			
DKC8010	<input type="checkbox"/>	Protection de châssis avant "küschall"	49,50
TUBE BASCULEUR			
DKC8100	<input type="checkbox"/>	Tube basculeur, droite	93,50
DKC8110	<input type="checkbox"/>	Tube basculeur, gauche	93,50
PORTE-CANNE NC avec adaptateur e-motion; Pas du même côté qu'anti-basculé			
DKC8200	<input type="checkbox"/>	Droite	121,00
DKC8210	<input type="checkbox"/>	Gauche	121,00
ROUES DE TRANSIT Pas avec anti-basculés droite et gauche/Alber E-motion/Twion			
DKC8300	<input type="checkbox"/>	Roues de Transit 3"	552,50
AUTRES			
DKC8500	<input type="checkbox"/>	Pompe Pas avec SW340mm	27,50
DKC8550	<input type="checkbox"/>	Kit d'outils	16,50
DKC8600	<input type="checkbox"/>	kit de réglage pour le hauteur arrière	71,50
DKC8650	<input type="checkbox"/>	sac roues	104,50
DKC8800	<input type="checkbox"/>	Sangle de mollets rembourrée Bodypoint	180,00
DKC8680	<input type="checkbox"/>	Paire de roues arrière Mountain Bike 24" complètes et sac de transport Avec axes à démontage rapide et cerceaux alu	825,00




7250




7500 / 7520

Ceinture Evoflex réglable de 35 mm à 125 mm vers l'arrière par rapport à l'avant de la toile d'assise.
6 positions par paliers de 15 mm



7810 / 7820 / 7830



8300